

SINADURA DIGITALA:

Gogoratu eskaera telematikoa egin nahi baduzu sinadura digitala izan beharko duela zure eskaerak. Horretarako, ziurtagiri digitala erabili beharko duzu edo BAKQa izanez gero, hurrengo pausuak jarraitu ditzakezu ere:

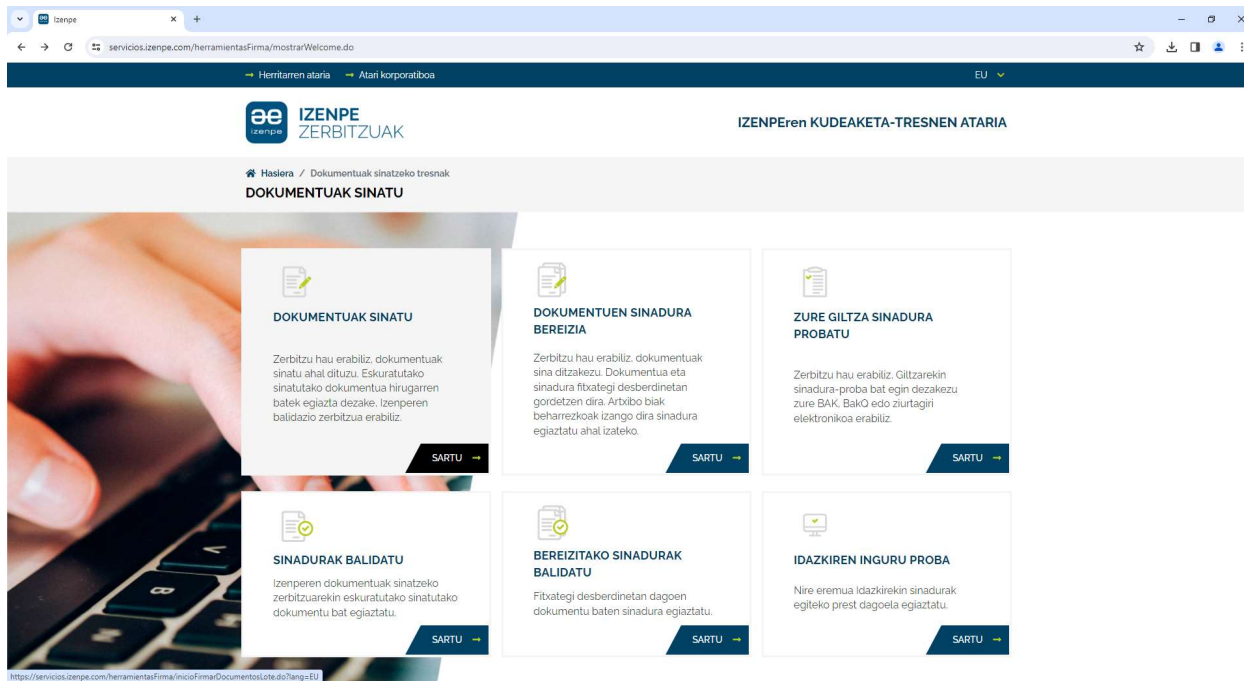
BAKQ-AREKIN DOKUMENTUAK DIGITALKI SINATZEKO JARRAIBIDEA

1. Pausua:

<https://servicios.izenpe.com/herramientasFirma/mostrarWelcome.do> estekan klikatu.

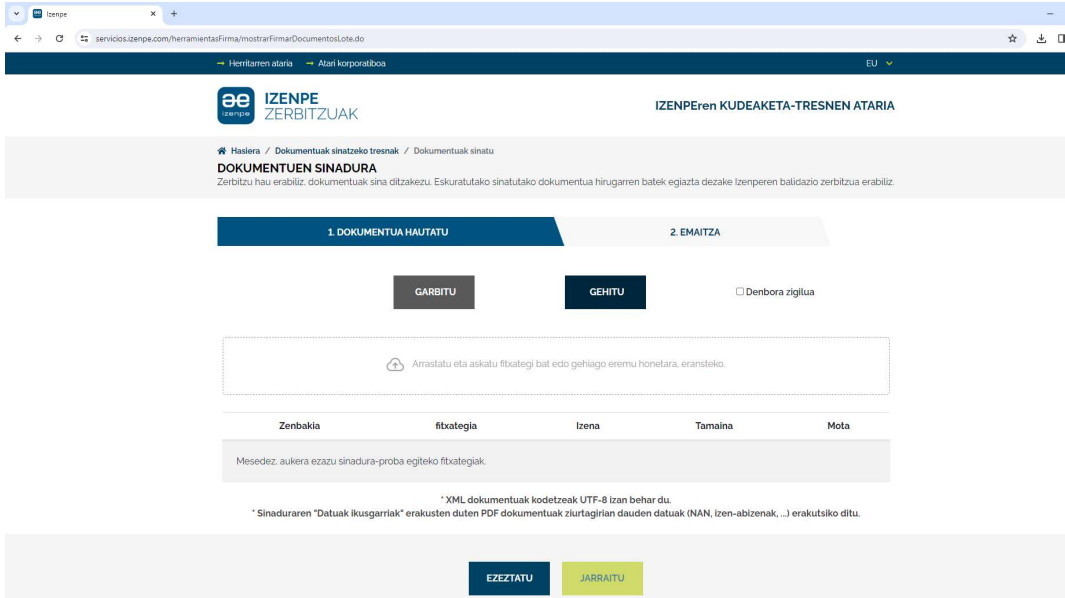
2. Pausua:

Dokumentuak sinatu laukian sartu.



3. Pausua:

Gehitu botoia sakatu eta eskaera orria igo.



IZENPE ZERBITZUAK IZENPEren KUDEAKETA-TRESNEN ATARIA

Hasiera / Dokumentuak sinatzeko tresnak / Dokumentuak sinatu

DOKUMENTUEN SINADURA
Zerbitzu hau erabiliz, dokumentuak sina ditzakezu. Eskuratutako sinatutako dokumentua hirugarren batek egiaztatu dezake Izenperen balidazio zerbitzua erabiliz.

1. DOKUMENTUA HAUTATU 2. EMAITZA

GARBITU GEHITU Denbora zigilua

Arrastatu eta askatu fitxategi bat edo gehiago eremu honetara, eransteko.

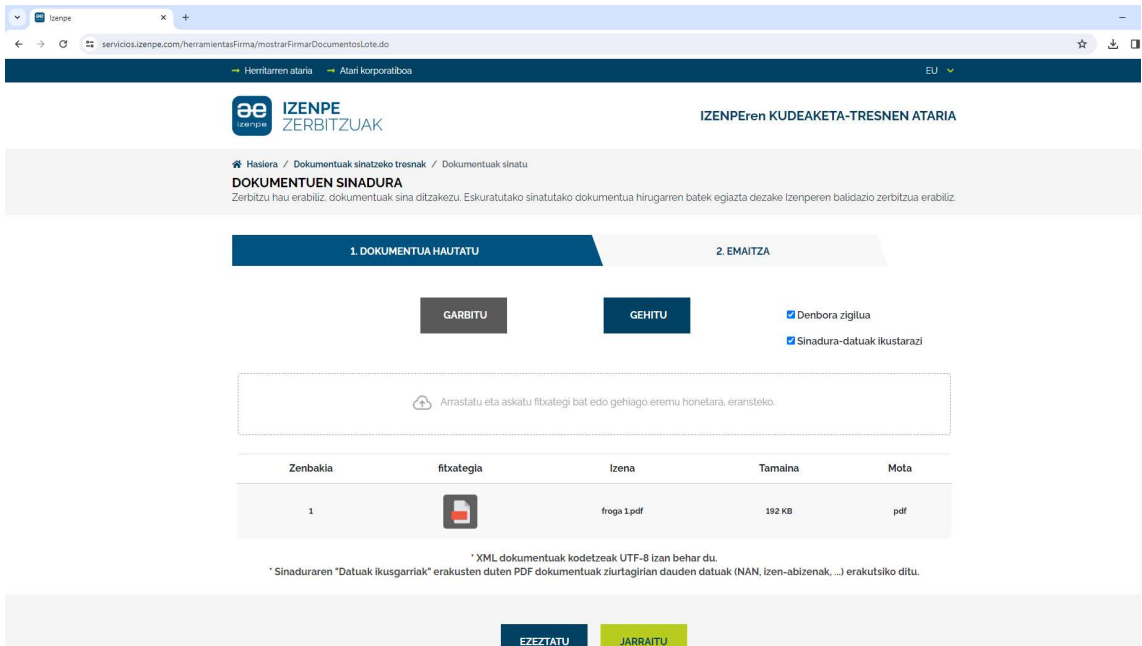
Zenbakia	fitxategia	Izena	Tamaina	Mota
Mesedez, aukera ezazu sinadura-proba egiteko fitxategiak.				

*XML dokumentuak kodetzek UTF-8 izan behar du.
*Sinaduraren "Datuak ikusgarriak" erakusten duten PDF dokumentuak ziurtagiria dauden datuak (NAN, Izen-abizenak, ...) erakutsiko ditu.

EZEZTATU JARRAITU

4. Pausua:

Denbora zigilua eta sinadura-datuak ikustarazi aukerak sakatu eta gero jarraitu botoia sakatu.



IZENPE ZERBITZUAK IZENPEren KUDEAKETA-TRESNEN ATARIA


Hasiera / Dokumentuak sinatzeko tresnak / Dokumentuak sinatu

DOKUMENTUEN SINADURA
Zerbitzu hau erabiliz, dokumentuak sina ditzakezu. Eskuratutako sinatutako dokumentua hirugarren batek egiaztatu dezake Izenperen balidazio zerbitzua erabiliz.

1. DOKUMENTUA HAUTATU 2. EMAITZA

GARBITU GEHITU Denbora zigilua
 Sinadura-datuak ikustarazi

Arrastatu eta askatu fitxategi bat edo gehiago eremu honetara, eransteko.


Zenbakia	fitxategia	Izena	Tamaina	Mota
1		froga 1.pdf	192 KB	pdf

*XML dokumentuak kodetzek UTF-8 izan behar du.
*Sinaduraren "Datuak ikusgarriak" erakusten duten PDF dokumentuak ziurtagiria dauden datuak (NAN, Izen-abizenak, ...) erakutsiko ditu.

EZEZTATU JARRAITU

5. Pausua:

BAKQ (bigarren aukeran) klikatu.



6. Pausua:

Sinatu.